

قم بالضغط على ارسال الفاتورة عبر "البريد الإلكتروني"

EMAIL STATEMENT

أدخل البريد الإلكتروني الخاص بك ثم قم بالضغط على "ارسال"

Send To

rashedahmed@gmail.com

You can enter multiple email addresses by separating them with ','

CLOSE

SEND

أدخل رقمك الشخصي أو رقم السجل التجاري متبوعاً بأخر أربعة أرقام من بطاقة امتياز الائتمانية

Password

1 سجل دخولك عبر تطبيق تسهيلات البحرين متبوعاً بالضغط على تفاصيل البطاقة

Credit Card Summary

RASHED AHMED (MC PLATINUM)

527017XXXXXX1234

Outstanding Balance

BHD 200.000

2 قم بالضغط على السابق

LAST 10

UNBILLED

PREVIOUS

3 قم باختيار الشهر المراد الحصول على فاتورته

Feb

الحصول على كشف الحساب الشهري أصبح أكثر سهولة!

أي وقت وأي مكان





Getting Your Statement of Account Become More Easier

Any Time Any Where

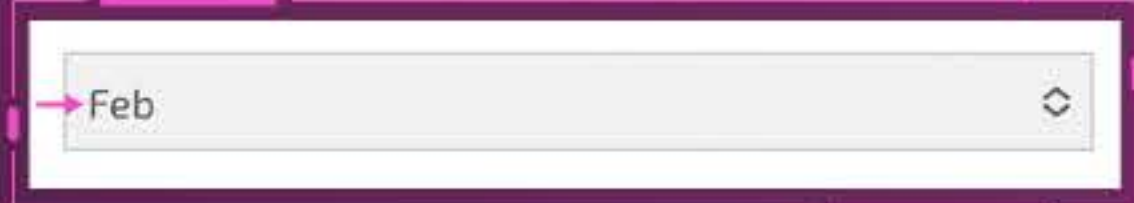
1 Login through "BCMobileBanking" app, then click on the **card details**



2 Click on "PREVIOUS"



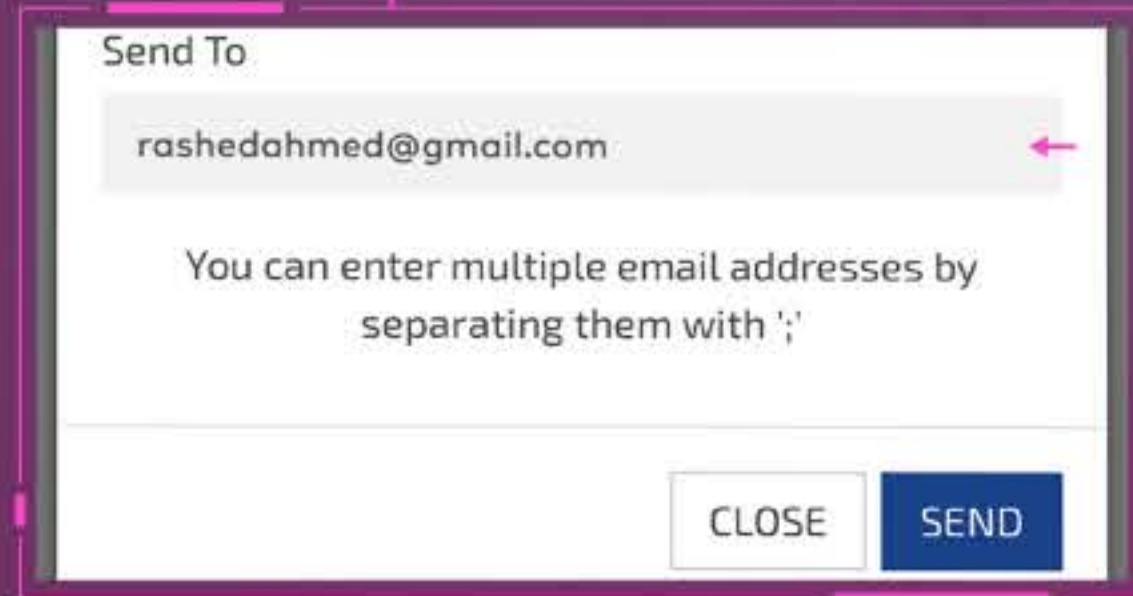
3 Choose the **month** you want to get the statement for



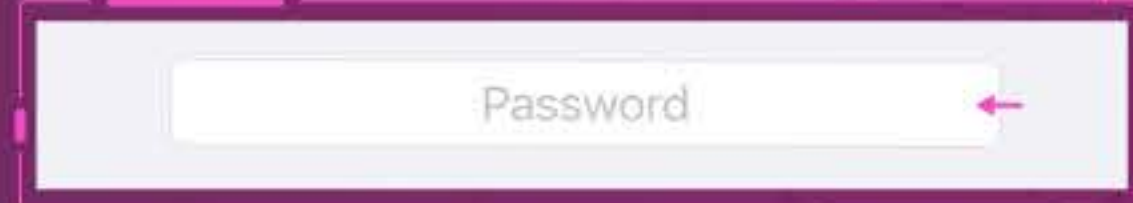
4 Click on "EMAIL STATEMENT"



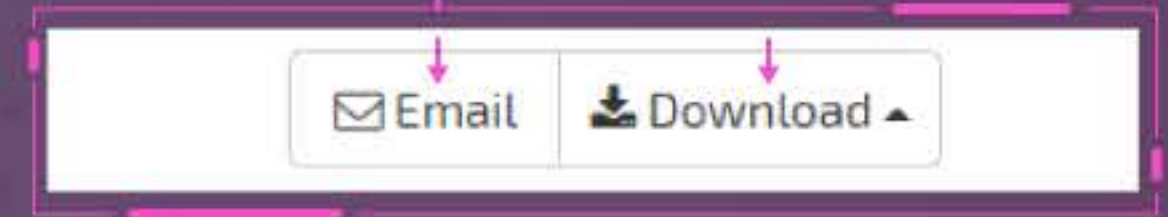
5 Enter your **e-mail** then press "SEND"



6 Enter your **ID** or **CR** number followed by the last 4 digits of your IMTIAZ Credit Card



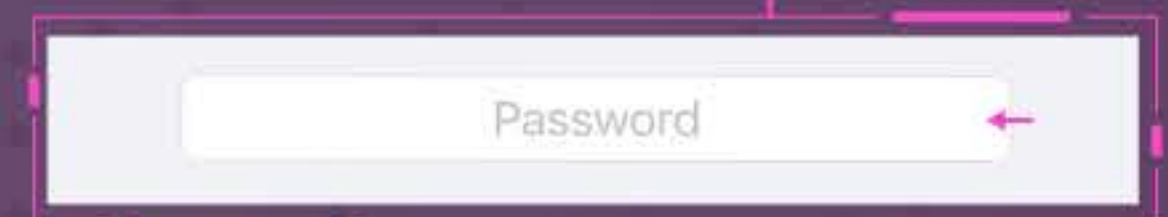
5 اضغط على زر "البريد الإلكتروني" لإرسال الفاتورة عبر البريد الإلكتروني أو "تنزيل" لتنزيل ملف الفاتورة على الجهاز



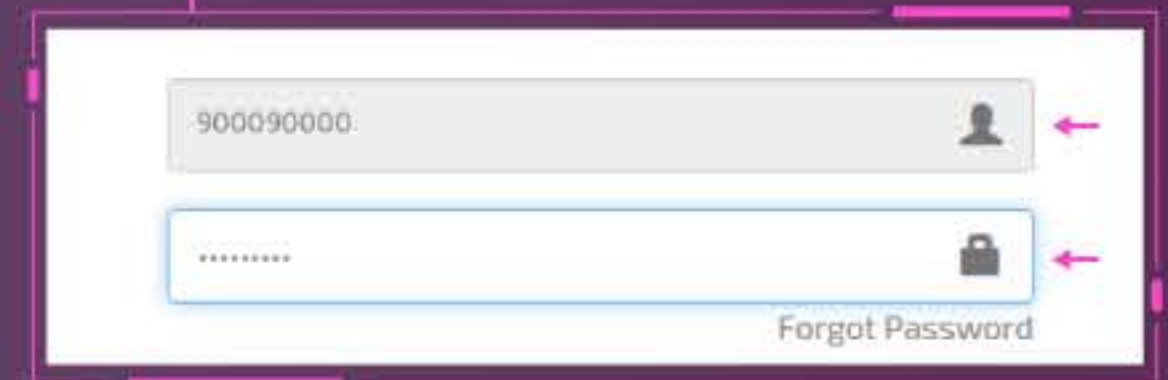
6 أدخل البريد الإلكتروني الخاص بك ثم قم بالضغط على "إرسال"



7 أدخل رقمك الشخصي أو رقم السجل التجاري متبوعاً بأخر أربعة أرقام من بطاقة امتياز الائتمانية



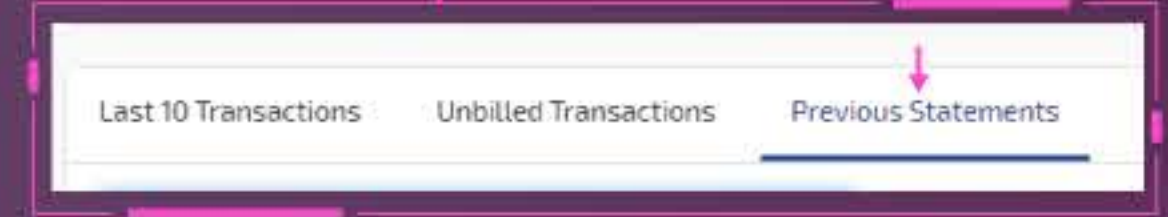
1 سجل دخولك عبر موقع تسهيلات البحرين E-Services
www.bahraincredit.com.bh



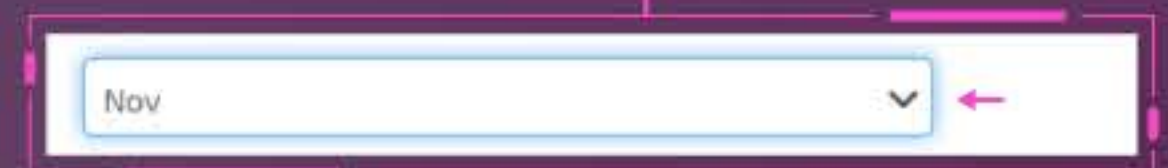
2 قم بالضغط على المنتجات



3 اضغط على السابق



4 قم باختيار الشهر المراد الحصول على فاتورته



الحصول على كشف الحساب الشهري أصبح أكثر سهولة!

أي وقت وأي مكان





Getting Your Statement of Account Become More Easier

Any Time Any Where

- 1 Login through **E-Services** web page located in **www.bahraincredit.com.bh**

900090000

.....

Forgot Password

- 2 Click on "**Products**"

Products

Outstanding Balance BHD -575,502.583

Available Balance BHD 576,000.000

- 2 Click on "**Previous Statements**"

Last 10 Transactions

Unbilled Transactions

Previous Statements

- 3 Choose the **month** you want to get the statement for

Nov

- 4 Click "**Email**" button to send the statement by email or "**Download**" to download the statement on the device

Email

Download

- 5 Enter your **e-mail** then press "**SEND**"

Send To

sashedalimed@gmail.com

* You can enter multiple email addresses by separating them with ','

Close Send

- 6 Enter your **ID** or **CR** number followed by the last **4** digits of your IMTIAZ Credit Card

Password

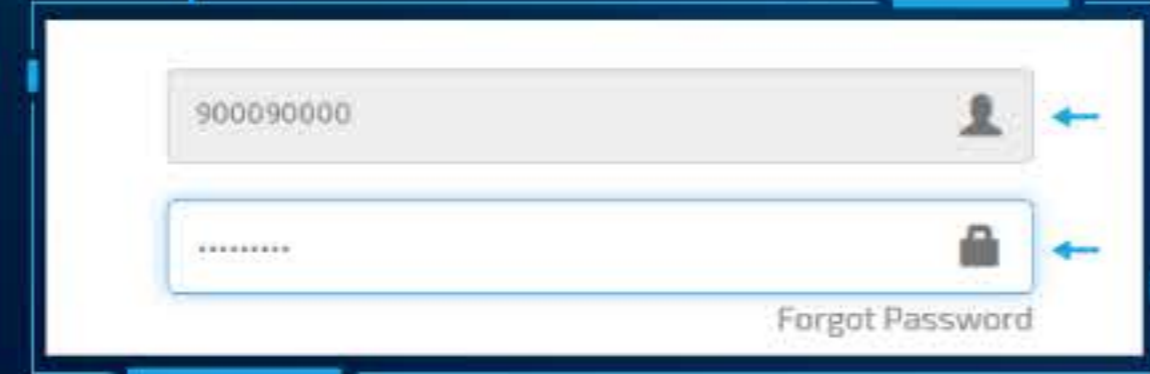
3 اضغط على تحميل، واختر الطريقة المناسبة



4 سيتم تحميل الملف في جهازك



1 سجل دخولك عبر موقع تسهيلات البحرين E-Services
www.bahraincredit.com.bh



2 قم بالضغط على المنتجات



الحصول على بيانات حساب التمويل أصبح أكثر سهولة!

أي وقت وأي مكان

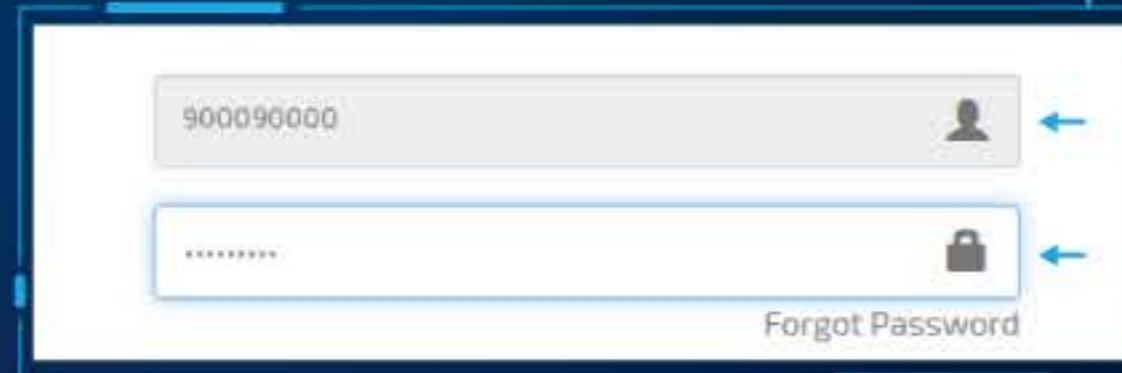




Getting Your Payment Statement Become More Easier

Any Time Any Where

- 1 Login through **E-Services** web page located in **www.bahraincredit.com.bh**



- 2 Click on "**Products**"



- 3 Press **Download** & choose the appropriate file format



- 4 The file will be **downloaded** to your device

